

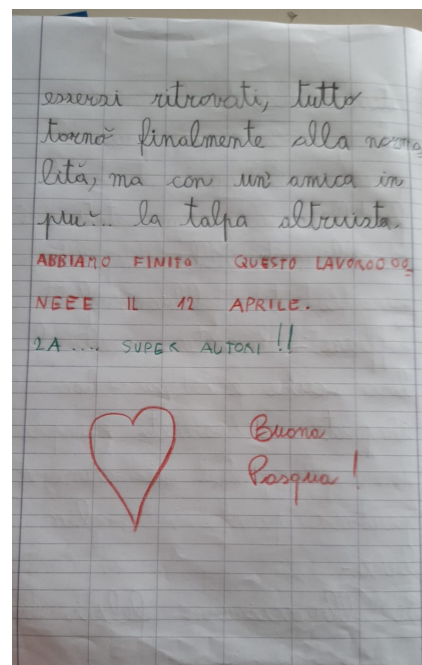
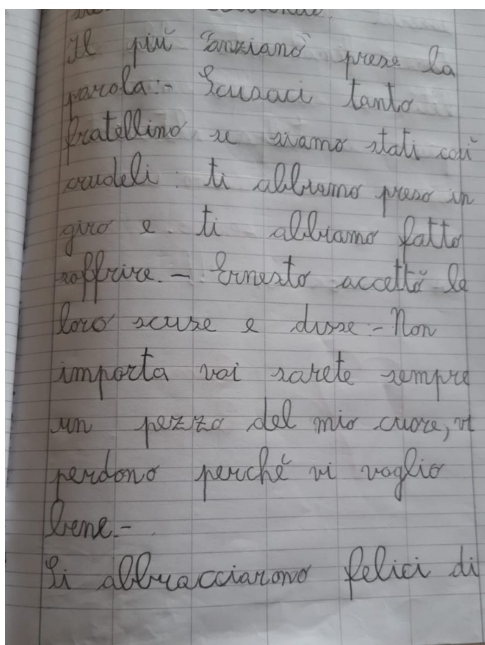
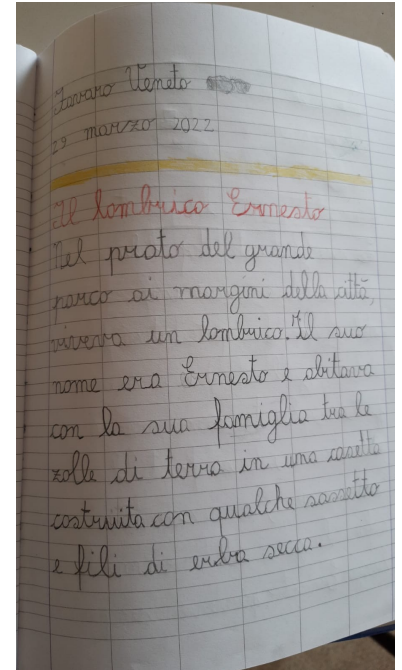
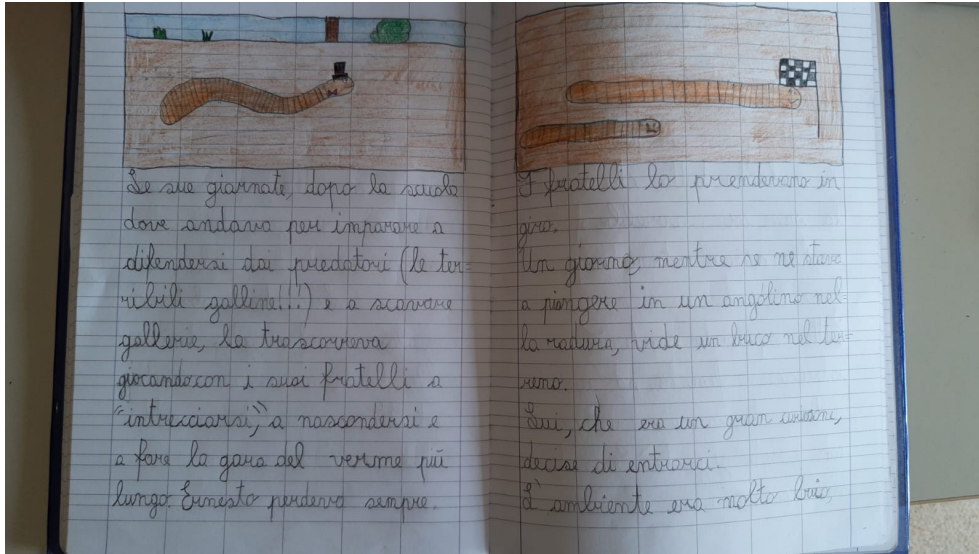
Classe seconda A

Laboratorio letterario

Per conoscere meglio l'elemento Terra i bambini di 2A hanno pensato di "tuffarsi" dentro. Si sono cimentati nella scrittura di un testo collettivo per raccontare le avventure del "Lombrico Ernesto" alla scoperta di gallerie sotterranee e degli abitanti del suolo.

Laboratorio scientifico

I bambini hanno effettuato la piantumazione e osservato la crescita delle piantine e hanno esplorato il lombrico anche dal punto di vista scientifico con un testo informativo.



Classe seconda B



Classe seconda C

Laboratorio scientifico

Collegata al progetto orto:

La semina è stata fatta a Novembre.

Dopo aver trattato con cura la nostra terra e le nostre piantine raccogliamo i frutti del nostro impegno: le cime di rapa.



Attività di scienze e tecnologia:

Per imparare a coltivare dobbiamo sapere che tipo di terreno è il nostro orto/giardino (sabbioso, argilloso...).
Come possiamo fare?

Dobbiamo sporcarci le mani! 😊

Usiamo il tatto e le nostre sensazioni per capire quali caratteristiche ha il terreno della scuola, di casa o del parco pubblico.



Da cosa è composta la terra?

Con un esperimento vediamo all'interno di un vaso di vetro la stratificazione dei vari materiali che compongono la terra.

